

СВЕТИЛЬНИКИ СВЕТОДИОДНЫЕ ЛИНЕЙНЫЕ СЕРИИ ДБО 3001, ДБО 3002, ДБО 3003, ДБО 3004

Руководство по эксплуатации

1 Назначение и область применения

1.1 Светильники светодиодные линейные серии ДБО 3001, ДБО 3002, ДБО 3003, ДБО 3004 товарного знака IEK® (далее – светильники) предназначены для работы в однофазных сетях переменного тока напряжением 230 В частоты 50 Гц и соответствуют ГОСТ IEC 60598-2-1.

1.2 Светильники являются заменой линейных люминесцентных светильников ЛПО Т5 и применяются для местного освещения внутри жилых, общественных и производственных помещений.

2 Основные технические параметры

2.1 Основные технические параметры светильников приведены в таблице 1.

2.2 Габаритные размеры светильников указаны на рисунке 1 и в таблице 2.

3 Комплектность

3.1 В комплект поставки изделия входит:

- светодиодный светильник – 1 шт.;
- сетевой шнур (L = 1,0 м) – 1 шт.;
- штекер для шлейфового соединения – 1 шт.;
- заглушка – 1 шт.;
- набор креплений – 1 шт.;
- руководство по эксплуатации. Паспорт – 1 экз.;
- полиэтиленовый пакет – 1 шт.;
- упаковка (коробка) – 1 шт.

Таблица 1

Основные параметры	Значение			
	ДБО 3001	ДБО 3002	ДБО 3003	ДБО 3004
Номинальное напряжение, В-	230			
Диапазон рабочих напряжений, В-	200÷240			
Номинальная частота сети, Гц	50			
Номинальная мощность, Вт	4	7	10	14
Источник света	SMD 2835			
Световой поток, лм, не менее	400	660	950	1300
Цветовая температура, К	4000			
Угол раскрытия светового потока	120°			
Коэффициент мощности, не менее	0,5			
Коэффициент пульсации, %, не более	5			
Индекс цветопередачи, Ra, не менее	70			
Класс защиты от поражения электрическим током по ГОСТ IEC 61140	II			
Степень защиты по ГОСТ 14254	IP20			
Материал рассеивателя	поликарбонат			
Материал корпуса	поливинилхлорид			
Цвет корпуса/рассеивателя	белый/опаловый			
Способ установки	настенный, потолочный			
Диапазон рабочих температур, °С	от минус 20 до плюс 40			
Климатическое исполнение и категория размещения ГОСТ 15150	УХЛ3.1			
Срок службы, часов, не менее	25000			




Рисунок 1

Таблица 2

Параметр	ДБО 3001	ДБО 3002	ДБО 3003	ДБО 3004
Длина светильника L, мм	311	572	872	1172

4 Требования безопасности

ЗАПРЕЩАЕТСЯ!

- РАЗБИРАТЬ СВЕТИЛЬНИК.
- ЭКСПЛУАТИРОВАТЬ СВЕТИЛЬНИК С ТРЕСНУВШИМ ПЛАФОНОМ.
- ПОДКЛЮЧАТЬ СВЕТИЛЬНИК К НЕИСПРАВНОЙ ЭЛЕКТРОПРОВОДКЕ.
- УСТАНОВЛИВАТЬ СВЕТИЛЬНИК НА ВОСПЛАМЕНЯЕМЫЕ И ЛЕГКОВОСПЛАМЕНЯЕМЫЕ МАТЕРИАЛЫ, ТАКИЕ КАК ДРЕВЕСНЫЙ ШПОН И МАТЕРИАЛЫ НА ОСНОВЕ ДЕРЕВА ТОЛЩИНОЙ МЕНЕЕ 2 ММ.

4.1 Светильники предназначены для стационарной установки (на стене, потолке). Светильники пригодны для установки на поверхности из нормального воспламеняемого материала. Например, дерево и материалы на его основе толщиной более 2 мм.

4.2 Монтаж светильника, его чистку и замену осуществлять только при отключённом электропитании сети.

4.3 Эксплуатация светильника должна производиться в соответствии с «Правилами технической эксплуатации электроустановок потребителей».

4.4 Светильник ремонту не подлежит. При обнаружении неисправности и по истечении срока службы светильник утилизировать.

5 Монтаж и подключение

5.1 Монтаж светильника на рабочую поверхность производится при помощи монтажных скоб и винтов самонарезающих, входящих в набор креплений. Для монтажа необходимо закрепить две монтажные скобы на стене или потолке и защёлкнуть в них корпус светильника.

Схематично данный вид установки изображён на рисунке 2.

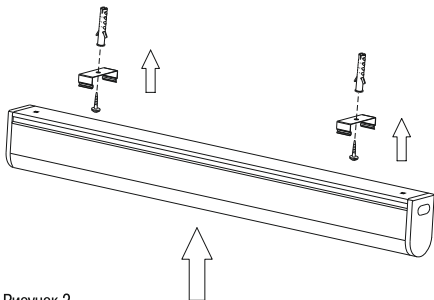


Рисунок 2

5.2 Подключение светильника (рисунок 3)

- Смонтировать светильник в рабочее положение.
- Присоединить сетевой шнур к одной из встроенных в торец светильника вилок. На вилку, расположенную на противоположном торце светильника, установить заглушку (входит в комплект).
- Подключить сетевой шнур к электрической сети 230 В~.

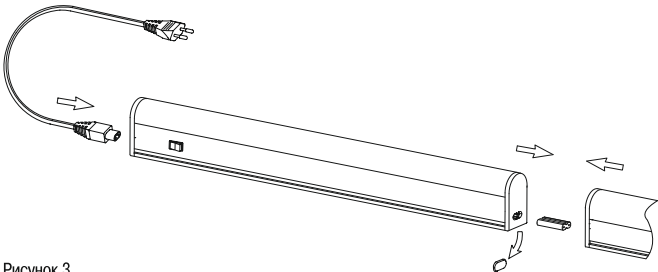


Рисунок 3

5.3 Конструкцией светильника предусмотрено шлейфовое соединение светильников в ряд (рисунок 3). Максимальное количество подключаемых светильников ДБО 3001, ДБО 3002, ДБО 3003 – 20 шт., светильников ДБО 3004 – 10 шт.

Соединение осуществляется при помощи розетки, встроенной в торцевую часть светильника, и штекера для шлейфового соединения. Заглушка с вилкой светильника предварительно удаляется.

5.4 Включение светильника производится переводом выключателя, расположенного на корпусе светильника, в положение «I».

Для выключения светильника необходимо перевести выключатель в положение «O».

6 Обслуживание

6.1 Обслуживание светильника не требуется, за исключением чистки. Удаление загрязнений с поверхности изделия следует проводить мягкой сухой тканью без применения абразивных составов и растворителей.

7 Условия транспортирования и хранения

7.1 Транспортирование светильников производится при температуре от минус 50 до плюс 50 °С любым видом крытого транспорта, обеспечивающим предохранение упакованных светильников от загрязнения и механических повреждений.

7.2 Хранение светильников осуществляется в упаковке изготовителя в закрытых помещениях с естественной вентиляцией при температуре окружающей среды от минус 50 до плюс 40 °С и относительной влажности 98 % при плюс 25 °С.

При хранении на стеллажах или полках светильники (только в потребительской таре) должны быть сложены не более чем в 5 рядов по высоте.

8 Утилизация

8.1 Изделия утилизируются в соответствии с правилами утилизации бытовой электронной техники.

9 Гарантийные обязательства

9.1 Гарантийный срок эксплуатации изделий – 2 года с момента продажи при условии соблюдения потребителем условий транспортирования, хранения и эксплуатации.

9.2 В период гарантийных обязательств и при возникновении претензий обращаться к продавцу или в организацию:

РОССИЙСКАЯ ФЕДЕРАЦИЯ

ООО «ИЭК ХОЛДИНГ»

142100, Московская область, г. Подольск,
проспект Ленина, дом 107/49, офис 457
Тел./факс: +7 (495) 542-22-27
info@iek.ru
www.iek.ru

УКРАИНА

ООО «ТОРГОВЫЙ ДОМ

УКРЭЛЕКТРОКОМПЛЕКТ»
08132, Киевская область,
Киево-Святошинский район,
г. Вишневое, ул. Киевская, 6В
Тел.: +38 (044) 536-99-00
info@iek.com.ua
www.iek.ua

РЕСПУБЛИКА МОЛДОВА

П.И.К. «ИЭК МОЛДОВА» О.О.О.

MD-2068, г. Кишинев, ул. Петрикань, 31
Тел.: +373 (22) 479-065, 479-066
Факс: +373 (22) 479-067
info@iek.md; infomd@md.iek.ru
www.iek.md

СТРАНЫ ЕВРОСОЮЗА

ЛАТВИЙСКАЯ РЕСПУБЛИКА

ООО «ИЭК БАЛТИЯ»
LV-1005, г. Рига, ул. Ранкас, 11
Тел.: +371 2934-60-30
iek-baltija@inbox.lv
www.iek.ru



СТРАНЫ АЗИИ

РЕСПУБЛИКА КАЗАХСТАН

ТОО «ТД ИЭК. КАЗ»

040916, Алматинская область,
Карасайский район, с. Иргели,
мкр. Акжол, 71А
Тел.: +7 (727) 237-92-49, 237-92-50
infokz@iek.ru
www.iek.kz

РЕСПУБЛИКА БЕЛАРУСЬ

ООО «ИЭК ХОЛДИНГ»

(Представительство в Республике Беларусь)

220025, г. Минск, ул. Шафарнянская,
д. 11, пом. 62
Тел.: + 375 (17) 286-36-29
iek.by@iek.ru
www.iek.ru

МОНГОЛИЯ

«ИЭК МОНГОЛИЯ» КОО

Улан-Батор, 20-й участок Баянголского района,
Западная зона промышленного района 16100,
Московская улица, 9
Тел.: +976 7015-28-28
Факс: +976 7016-28-28
info@iek.mn
www.iek.mn

