

Anleitung | User Guide



04,5 - 10 mm | 3/16" - 3/8" 0,2 | 0,3 | 0,8 mm² | 24 | 22 | 18 AWG

Spezial Abmantel- und Abisolierwerkzeug für PVC-isolierte Datenkommunikations- und Steuerleitungen (z.B. Cat5, Cat6, Cat7 Kabel, Twisted-Pair Kabel, Netzwerkkabel, Kabeltypen mit dünner Außenisolation, etc.). Keine Einstellung der Schnitttiefe erforderlich. Klängen mit TiN-Beschichtung. Mit Taschenclip.

Special sheathing and insulation stripping tool for PVC-insulated data communications and controller connections (e.g. Cat5, cat6, cat7, twisted-pair, network, and thinly insulated cables). No cutting depth adjustment required. TIN-coated blades. Pocket clip.


Kabel-Entmantler Cable Stripper PC-Cat No. 30161



A

Sperre lösen und Werkzeug öffnen.

Release the catch and open the tool.



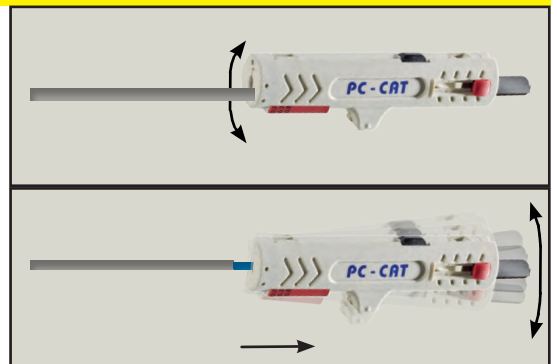
A

Abmanteln Rundkabel:

1. Kabel einlegen, Entmantler schließen, Werkzeug mit angemessenem Druck zusammendrücken, etwa 1/4" Umdrehung nach rechts und links drehen.
2. Entmantler öffnen, neu ansetzen, Kabel leicht abknicken und Mantel abstreifen. Fertig.

Remove sheathing of round cable:

1. Position stripper around cable, close cable stripper, squeeze with befitting pressure and turn tool a 1/4 turn to right and left.
2. Detach cable sheathing with scales slightly pressed. Finished.




A

Abisolieren Einzelader:

Leiter ein wenig verkantet einlegen und gerade abziehen.

Conductor stripping:

Choice correct size of stripping notch, insert wire, squeeze, detach.




A

Sicherheitsmesser Klinge

Nur zum Schneiden von Verpackungsmaterial u. ä. Sicherheitsmesser bis zu gewünschten Rastpunkt herauschieben. Nach Gebrauch Klinge wieder einziehen.

Safety Trimming Knife Blade

To be used for cutting packing material etc. Push blade and pull blade back after use.



Warnhinweis: Nicht für Arbeiten an oder in der Nähe unter elektrischer Spannung stehender Teile!

Warning: Never use tool on or near live electrical circuits!



INST_WEB_30161_0214