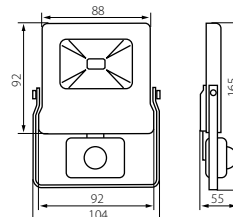




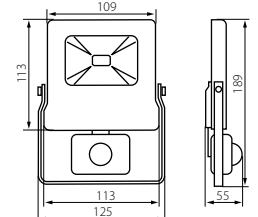
ANTOS LED SE IP44



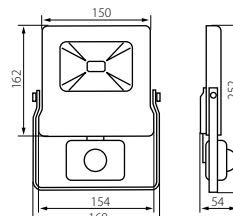
ANTOS LED 20W-NW-SE B



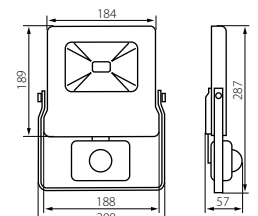
ANTOS LED 10W-NW-SE B



ANTOS LED 20W-NW-SE B



ANTOS LED 30W-NW-SE B



ANTOS LED 50W-NW-SE B

**Kanlux**



Model	Part Number	Power [W]	Light Output [lm]
ANTOS LED 10W-NW-SE B	27094	10 W	800 lm
ANTOS LED 20W-NW-SE B	27095	20 W	1600 lm
ANTOS LED 30W-NW-SE B	27096	30 W	2400 lm
ANTOS LED 50W-NW-SE B	27097	50 W	4000 lm



**RU**

черный  
корпус: алюминий / отражатель: алюминий /  
защитное стекло: закаленное стекло

вертикальный угол обнаружения движения 80°,  
горизонтальный угол обнаружения движения  
100° / радиус обнаружения движения до 5  
м - расстояние обнаружения движения может  
регулироваться / возможность контроля времени  
работы светильника в диапазоне от 10 сек до 10 мин  
/ регулируемая чувствительность в пределах 2 ...  
2000 люкс - настройка уровня освещенности, при  
котором датчик обнаруживает движение