

Середні розподільчі щити

Середні
щитки

У вас є вибір: відкритий або прихований монтаж. Проблема компактного щита з великою кількістю модулів легко вирішується рішеннями для магістральних щитів від концерну Hager. Такі щити органічно доповняють інтер'єр офісних і житлових будівель. Різні аксесуари суттєво розширюють можливості застосування.



Розподільчий щиток FW з індивідуальними можливостями розширення

Розподільчий щиток FW добре підходить для використання в якості розподілу енергії в житлових і офісних будівлях, за умови великої кількості пристроїв захисту і управління. У нього можна без проблем встановити до 336 модульних апаратів. У цих розподільчих щитках застосована технологія QuickConnect і можливо просте і швидке під'єднання провідників PE / N. З глибиною 160мм в щитах зовнішнього монтажу та 110мм в щитах внутрішнього монтажу, новий FW став ще зручніше.



Переваги для Вас

- Високий ступінь безпеки - можливість установки вбудованого замка
- Додаткове місце для кабельної розводки при глибині в 160мм, на 20мм більше.
- Легке перевішування дверей з одного боку на інший
- Легке підлаштування за допомогою спеціального шарніра двері
- Можливість використання в вологих і запиленних місцях, стандартна ступінь захисту IP44, захищає від водяних бризок
- Зручний і захищений кабельний ввід завдяки спеціальному стандартному кожусі
- 30% додаткового місця в кабельних панелях, кількість окремих точок введення збільшено з 29 до 45 на кожну секцію

Технічні характеристики:

- Монтаж:** Зоннішній, внутрішній або частково прихований монтаж
- Струм приладів:** до 125А
- Ступінь захисту:** IP44
- Клас золяції:** II, подвійна ізоляція
- Матеріал:** Листова сталь
- Колір:** Білий, RAL9010
- Вмістимість:** від 36 до 336 модулів по 17,5мм
- Варіанти конструкції:** від 1 до 4 секцій
- Глибина:** 161мм зовнішній, 110мм внутрішній
- Ширина:** від 300 до 1050 мм
- Висота:** від 500 до 1250 мм

Рекомендації для спеціалістів

1



Всі щити FW стандартно постачаються зі ступенем захисту IP44. Тому, щитки захищені від бризок, можна використовувати в несприятливих місцях.

2



Завдяки хорошій системі підлаштування двері, зазор між рамою і дверима виставляється на оптимальну ширину. Двері легко знімаються і змінюється сторона відкривання.

3



Гнучкі панелі кабельних вводів
- Легко замінюються
- Встановлюються в потрібному порядку
- Гарантовано оптимальне ущільнення
- Збільшено кількість точок введення на кожну панель.

4



Захисний кожух зверху приховує і захищає кабельну розводку
- Приєднайте скобу до щита
- Потім приєднаєте кожух до скоби
- Свердлення не потрібно.

5



Практична захисна упаковка має багато застосувань: щит можна збирати в упаковці, її можна використовувати як шаблон для свердління, захист від бруду при оздоблювальних роботах.

6



Знімні пластикові підставки захищають нижню сторону щита від механічних пошкоджень і забруднення під час транспортування і установки.

Розподільчі щитки FW універсальні

- Для апаратів до 125 А.
- Для зовнішнього монтажу, прихованого або частково прихованого монтажу.
- Глибина 161мм для зовнішнього монтажу, 110мм для внутрішнього.
- Комплексний розподільчий щит з дверима, несучим каркасом і кришкою для захисту від дотику.

- З клемми QuickConnect.
- Кабельні вводи зверху та знизу щита.
- Колір: Білий RAL9010.

Середні щитки



FWB53S

Розподільчий щит FW з PE/N-клемми

П-подібні планки 35 x 7,5 мм інтервал 125 мм

| Висота | Ширина | Кількість PE/N-клем на панель | Кількість панелей | Кількість габаритних одиниць | Кількість в упаковці | Артикул |
|--------|--------|-------------------------------|-------------------|------------------------------|----------------------|---------------|
| 500 | 300 | 2 x 16 | 1 | 36 | 1 | FWB31S |
| | 550 | 2 x 16 | 2 | 72 | 1 | FWB32S |
| | 800 | 2 x 16 | 3 | 108 | 1 | FWB33S |
| | 1050 | 2 x 16 | 4 | 144 | 1 | FWB34S |
| 650 | 300 | 2 x 22 | 1 | 48 | 1 | FWB41S |
| | 550 | 2 x 22 | 2 | 96 | 1 | FWB42S |
| | 800 | 2 x 22 | 3 | 144 | 1 | FWB43S |
| | 1050 | 2 x 22 | 4 | 192 | 1 | FWB44S |
| 800 | 300 | 2 x 22 | 1 | 60 | 1 | FWB51S |
| | 550 | 2 x 22 | 2 | 120 | 1 | FWB52S |
| | 800 | 2 x 22 | 3 | 180 | 1 | FWB53S |
| | 1050 | 2 x 22 | 4 | 240 | 1 | FWB54S |
| 950 | 300 | 2 x 22 | 1 | 72 | 1 | FWB61S |
| | 550 | 2 x 22 | 2 | 144 | 1 | FWB62S |
| | 800 | 2 x 22 | 3 | 216 | 1 | FWB63S |
| | 1050 | 2 x 22 | 4 | 288 | 1 | FWB64S |
| 1100 | 300 | 2 x 22 | 1 | 84 | 1 | FWB71S |
| | 550 | 2 x 22 | 2 | 168 | 1 | FWB72S |
| | 800 | 2 x 22 | 3 | 252 | 1 | FWB73S |
| | 1050 | 2 x 22 | 4 | 336 | 1 | FWB74S |
| 1250 | 300 | 2 x 22 | 1 | 96 | 1 | FWB81S |



FWB62N

Розподільчий щит FW з блоками для клем

| Висота | Ширина | Кількість габаритних одиниць | Кількість в упаковці | Артикул |
|--------|--------|------------------------------|----------------------|---------------|
| 800 | 550 | 72 | 1 | FWB52N |
| | 800 | 108 | 1 | FWB53N |
| 950 | 550 | 96 | 1 | FWB62N |
| | 800 | 144 | 1 | FWB63N |
| | 1050 | 192 | 1 | FWB64N |
| 1100 | 550 | 120 | 1 | FWB72N |
| | 800 | 180 | 1 | FWB73N |
| | 1050 | 240 | 1 | FWB74N |

Розподільчий щит FW

суцільна рейка на 26 модулів

| Висота | Ширина | Кількість габаритних одиниць | Кількість в упаковці | Артикул |
|--------|--------|------------------------------|----------------------|----------------|
| 500 | 550 | 78 | 1 | FWB32M2 |
| 650 | | 104 | 1 | FWB42M2 |
| 800 | | 130 | 1 | FWB52M2 |
| 950 | | 156 | 1 | FWB62M2 |
| 1100 | | 182 | 1 | FWB72M2 |



FWB52M2

Розподільчий щит FW

пустий, пустий без дверцят

| Висота | Ширина | Кількість габаритних одиниць | Кількість в упаковці | Артикул |
|--------|--------|------------------------------|----------------------|----------------|
| 650 | 300 | 36 | 1 | FWB31D1 |
| | 550 | 72 | 1 | FWB32D1 |
| | 800 | 108 | 1 | FWB33D1 |
| | 1050 | 144 | 1 | FWB34D1 |
| 650 | 300 | 48 | 1 | FWB41D1 |
| | 550 | 96 | 1 | FWB42D1 |
| | 800 | 144 | 1 | FWB43D1 |
| | 1050 | 192 | 1 | FWB44D1 |
| 800 | 300 | 60 | 1 | FWB51D1 |
| | 550 | 120 | 1 | FWB52D1 |
| | 800 | 180 | 1 | FWB53D1 |
| | 1050 | 240 | 1 | FWB54D1 |
| 950 | 300 | 72 | 1 | FWB61D1 |
| | 550 | 144 | 1 | FWB62D1 |
| | 800 | 216 | 1 | FWB63D1 |
| | 1050 | 288 | 1 | FWB64D1 |
| 1100 | 300 | 84 | 1 | FWB71D1 |
| | 550 | 168 | 1 | FWB72D1 |
| | 800 | 252 | 1 | FWB73D1 |
| | 1050 | 336 | 1 | FWB74D1 |
| 1250 | 300 | 96 | 1 | FWB81D1 |



FWB62D

Середні щитки



FW52UM2

Середні щитки

Розподільчий щит FW з PE/N-клемами

П-подібні планки 35 x 7,5 мм інтервал 125 мм

| Висота | Ширина | Кількість PE/N-клем на панель | Кількість панелей | Кількість габаритних одиниць | Кількість в упаковці | Артикул |
|--------|--------|-------------------------------|-------------------|------------------------------|----------------------|----------------|
| 500 | 300 | 2 x 16 | 1 | 36 | 1 | FW31US2 |
| | 550 | 2 x 16 | 2 | 72 | 1 | FW32US2 |
| | 800 | 2 x 16 | 3 | 108 | 1 | FW33US2 |
| 650 | 300 | 2 x 22 | 1 | 48 | 1 | FW41US2 |
| | 550 | 2 x 22 | 2 | 96 | 1 | FW42US2 |
| | 800 | 2 x 22 | 3 | 144 | 1 | FW43US2 |
| 800 | 300 | 2 x 22 | 1 | 60 | 1 | FW51US2 |
| | 550 | 2 x 22 | 2 | 120 | 1 | FW52US2 |
| | 800 | 2 x 22 | 3 | 180 | 1 | FW53US2 |
| | 1050 | 2 x 22 | 4 | 240 | 1 | FW54US2 |
| 950 | 300 | 2 x 22 | 1 | 72 | 1 | FW61US2 |
| | 550 | 2 x 22 | 2 | 144 | 1 | FW62US2 |
| | 800 | 2 x 22 | 3 | 216 | 1 | FW63US2 |
| | 1050 | 2 x 22 | 4 | 288 | 1 | FW64US2 |
| 1100 | 300 | 2 x 22 | 1 | 84 | 1 | FW71US2 |
| | 550 | 2 x 22 | 2 | 168 | 1 | FW72US2 |
| | 800 | 2 x 22 | 3 | 252 | 1 | FW73US2 |



FW42UM2

Розподільчий щит

внутрішній монтаж, глибина 110мм
суцільна рейка на 26 модулів

| Висота | Ширина | Кількість габаритних одиниць | Кількість в упаковці | Артикул |
|--------|--------|------------------------------|----------------------|----------------|
| 500 | 550 | 78 | 1 | FW32UM2 |
| 650 | | 104 | 1 | FW42UM2 |
| 800 | | 130 | 1 | FW52UM2 |
| 950 | | 156 | 1 | FW62UM2 |
| 1100 | | 182 | 1 | FW72UM2 |



FWB42ENW1B

Розподільчий мультимедійний щит FW

з PE / N-клемами і монтажною перфорованою панеллю
Зовнішній монтаж, глибина 161 мм
П-подібні планки 35 x 7,5 мм інтервал 125 мм

| Висота | Ширина | Кількість PE/N-клем на панель | Кількість панелей | Кількість габаритних одиниць | Кількість в упаковці | Артикул |
|--------|--------|-------------------------------|-------------------|------------------------------|----------------------|----------------|
| 500 | 550 | 2 x 18 | 2 | 36 | 1 | FWB32K1 |
| 650 | 550 | 2 x 18 | 2 | 48 | 1 | FWB42K1 |
| 800 | 550 | 2 x 22 | 2 | 60 | 1 | FWB52K1 |
| 800 | 800 | 2 x 22 | 3 | 120 | 1 | FWB53K1 |
| 950 | 550 | 2 x 22 | 2 | 72 | 1 | FWB62K1 |
| 950 | 800 | 2 x 22 | 3 | 144 | 1 | FWB63K1 |
| 1100 | 550 | 2 x 22 | 2 | 84 | 1 | FWB72K1 |



FW42ENW1B

Розподільчий мультимедійний щит FW

з PE / N-клемами і монтажною перфорованою панеллю
Зовнішній монтаж, глибина 110 мм
П-подібні планки 35 x 7,5 мм інтервал 125 мм

| Висота | Ширина | Кількість PE/N-клем на панель | Кількість панелей | Кількість габаритних одиниць | Кількість в упаковці | Артикул |
|--------|--------|-------------------------------|-------------------|------------------------------|----------------------|------------------|
| 650 | 550 | 2 x 18 | 2 | 48 | 1 | FW42ENW1B |
| 800 | 550 | 2 x 22 | 2 | 60 | 1 | FW52ENW1B |
| 950 | 550 | 2 x 22 | 2 | 48 | 1 | FW62ENW1B |
| 1100 | 550 | 2 x 22 | 2 | 60 | 1 | FW72ENW1B |

Каркас з перфорованою монтажною панеллю

для FW...S, FW...D

| Висота | Ширина | Кількість в упаковці | Артикул |
|--------|--------|----------------------|---------------|
| 500 | 300 | 1 | UN31TN |
| | 550 | 1 | UN32TN |
| 650 | 300 | 1 | UN41TN |
| | 550 | 1 | UN42TN |
| 800 | 300 | 1 | UN51TN |
| | 550 | 1 | UN52TN |
| 950 | 300 | 1 | UN61TN |
| | 550 | 1 | UN62TN |
| 1100 | 300 | 1 | UN71TN |
| | 550 | 1 | UN72TN |



UN51TN

Середні щитки

Каркас з П-подібними планками

Інтервал 125 мм
Для FW...S и FW...D

| Технічні характеристики | Кількість в упаковці | Артикул |
|-------------------------|----------------------|---------------|
| Висота 450 мм | 1 | UN03GN |
| Висота 600 мм | 1 | UN04GN |
| Висота 750 мм | 1 | UN05GN |
| Висота 900 мм | 1 | UN06GN |
| Висота 1050 мм | 1 | UN07GN |



UN03GN

Запасна частина

для стандартного розподільчого щита
Інтервал 125 мм
Для FW...S

| Технічні характеристики | Кількість в упаковці | Артикул |
|-------------------------|----------------------|---------------|
| 3-рядний, висота 450 мм | 1 | US31A3 |
| 4-рядний, висота 600 мм | 1 | US41A3 |
| 5-рядний, висота 750 мм | 1 | US51A3 |
| 6-рядний, висота 900 мм | 1 | US61A3 |



US31A3

Запасна частина з прорізами та суцільна для клемних колодок

Для FW...N

| Висота | Ширина | Кількість в упаковці | Артикул з прорізами | Артикул суцільна |
|--------|--------|----------------------|---------------------|------------------|
| 150 мм | 250 мм | 1 | US11A2 | US11A1 |
| 150 мм | 500 мм | 1 | US12A2 | US12A1 |
| 150 мм | 750 мм | 1 | US13A2 | US13A1 |
| 300 мм | 250 мм | 1 | US21A2 | US21A1 |
| 300 мм | 500 мм | 1 | US22A2 | US22A1 |
| 300 мм | 750 мм | 1 | US23A2 | US23A1 |
| 450 мм | 250 мм | 1 | US31A2 | |
| 450 мм | 500 мм | 1 | US32A2 | |
| 450 мм | 750 мм | 1 | US33A2 | |
| 600 мм | 250 мм | 1 | US41A2 | |
| 600 мм | 500 мм | 1 | US42A2 | |



US12A1



FZ23B

Середні щитки

Перехідна рамка для внутрішньої або частково прихованої установки

максимальна висота поверх штукатурки 45 мм

| Висота | Ширина | Кількість панелей | для щитка | Кількість в упаковці | Артикул |
|--------|--------|-------------------|-----------|----------------------|---------------|
| 500 | 300 | 1 | FWB31 | 1 | FZ011B |
| | 550 | 2 | FWB32 | 1 | FZ012B |
| | 800 | 3 | FWB33 | 1 | FZ013B |
| | 1050 | 4 | FWB34 | 1 | FZ014B |
| 650 | 300 | 1 | FWB41 | 1 | FZ021B |
| | 550 | 2 | FWB42 | 1 | FZ022B |
| | 800 | 3 | FWB43 | 1 | FZ023B |
| | 1050 | 4 | FWB44 | 1 | FZ024B |
| 800 | 300 | 1 | FWB51 | 1 | FZ11B |
| | 550 | 2 | FWB52 | 1 | FZ12B |
| | 800 | 3 | FWB53 | 1 | FZ13B |
| | 1050 | 4 | FWB54 | 1 | FZ14B |
| 950 | 300 | 1 | FWB61 | 1 | FZ21B |
| | 550 | 2 | FWB62 | 1 | FZ22B |
| | 800 | 3 | FWB63 | 1 | FZ23B |
| | 1050 | 4 | FWB64 | 1 | FZ24B |
| 1100 | 300 | 1 | FWB71 | 1 | FZ31B |
| | 550 | 2 | FWB72 | 1 | FZ32B |
| | 800 | 3 | FWB73 | 1 | FZ33B |
| | 1050 | 4 | FWB74 | 1 | FZ34B |



FZ014N

Запасні двері

| Для щитка | Кількість в упаковці | Ліві двері | Кількість в упаковці | Праві двері з запірним механізмом |
|-------------|----------------------|---------------|----------------------|-----------------------------------|
| FWB31(D) | - | - | 1 | FZ001N |
| FWB32(D) | - | - | 1 | FZ002N |
| FWB33(D) | 1 | FZ003N | 1 | FZ002N |
| FWB34(D) | 1 | FZ003N | 1 | FZ002N |
| FWB41(D) | - | - | 1 | FZ005N |
| FWB42(D) | - | - | 1 | FZ006N |
| FWB43(D) | 1 | FZ007N | 1 | FZ006N |
| FWB44(D) | 1 | FZ008N | 1 | FZ006N |
| FWB51(D) | - | - | 1 | FZ009N |
| FWB52(D)(N) | - | - | 1 | FZ010N |
| FWB53(D)(N) | 1 | FZ011N | 1 | FZ010N |
| FWB54(D) | 1 | FZ012N | 1 | FZ010N |
| FWB61(D) | - | - | 1 | FZ013N |
| FWB62(D)(N) | - | - | 1 | FZ014N |
| FWB63(D)(N) | 1 | FZ015N | 1 | FZ014N |
| FWB64(D)(N) | 1 | FZ016N | 1 | FZ014N |
| FWB71(D)(N) | - | - | 1 | FZ021N |
| FWB72(D)(N) | - | - | 1 | FZ022N |
| FWB73(D)(N) | 1 | FZ023N | 1 | FZ022N |
| FWB74(D)(N) | 1 | FZ024N | 1 | FZ022N |

Запасні двері

з вентиляційними отворами

| Для щитка | Кількість в упаковці | Ліві двері | Кількість в упаковці | Праві двері з запірним механізмом |
|-----------|----------------------|------------|----------------------|-----------------------------------|
| FWB41(D) | - | - | 1 | FZ005NV |
| FWB42(D) | - | - | 1 | FZ006NV |
| FWB43(D) | 1 | FZ007N | 1 | FZ006NV |
| FWB51(D) | - | - | 1 | FZ009NV |
| FWB52(D) | - | - | 1 | FZ010NV |
| FWB53(D) | 1 | FZ011N | 1 | FZ010NV |
| FWB61(D) | - | - | 1 | FZ013NV |
| FWB62(D) | - | - | 1 | FZ014NV |
| FWB71(D) | - | - | 1 | FZ021NV |
| FWB72(D) | - | - | 1 | FZ022NV |



FZ005NV

Середні щитки

Кожух для вводу кабельних каналів

 для щитів FW...S, FW...D и FW...N
 RAL 9010, білий

| Опис | Кількість в упаковці | Артикул |
|-----------------------------|----------------------|---------------|
| 1-секційний, ширина 300 мм | 1 | FZ441N |
| 2-секційний, ширина 550 мм | 1 | FZ442N |
| 3-секційний, ширина 800 мм | 1 | FZ443N |
| 4-секційний, ширина 1050 мм | 1 | FZ444N |



FZ441N

Дверний замок

| Технічні характеристики | Кількість в упаковці | Артикул |
|-------------------------|----------------------|---------------|
| 3 2 ключами | 1 | FZ597N |











FZ597N

Кишеня для схем

| Технічні характеристики | Кількість в упаковці | Артикул |
|--------------------------------------|----------------------|--------------|
| DIN-A4, пластикова, для приклеювання | 10 | FZ794 |



FZ794

| | | | |
|--|--|--|---|
|  S35S | Полоса-заглушка довжина 221 мм Технічні характеристики Для закривання прорізу під апарати, сітка 9 мм штампована Колір: RAL 9010 (білий) | Кількість в упаковці 10 | Артикул S35S |
|  ZZ34S | Полоса-заглушка довжина 221 мм, з фіксацією Технічні характеристики Для закривання і блокування прорізу під апарати, сітка 9 мм штампована Колір: RAL 9010 (білий) | Кількість в упаковці 10 | Артикул ZZ34S |
|  FZ425 | Фланець для вводу кабелю Технічні характеристики для вводу кабелю зверху та знизу щита | Кількість в упаковці 1 | Артикул FZ425 |
|  FZ426 | Фланець для вводу кабелю Технічні характеристики для вводу кабелю зверху та знизу щита | Кількість в упаковці 1 | Артикул FZ426 |
|  FZ24MK | Патч-панель Технічні характеристики Патч-панель 12-кратна під модулі Keystone, з тримачами Патч-панель 12-кратна з модулями 6xRJ45 BTR, з тримачами Патч-панель 24-кратна під модулі Keystone, з тримачами Патч-панель 24-кратна з модулями 12xRJ45 BTR, з тримачами | Кількість в упаковці 1 1 1 1 | Артикул FZ12MK FZ12MM FZ24MK FZ24MM |
|  VZ00AS | Розетка 3-кратна Технічні характеристики Розетка 3-кратна, поворотна 90 | Кількість в упаковці 1 | Артикул VZ00AS |
|  VZ02MM | Супорт для медіа пристроїв Технічні характеристики Супорт для медіа пристроїв | Кількість в упаковці 1 | Артикул VZ02MM |
|  VZ324BS | Маркувальна полоса Технічні характеристики Маркувальна полоса на 24 модуля, самоклеїлка | Кількість в упаковці 1 | Артикул VZ324BS |

Опора для кріплення рейок і кришок щитів FW

з фіксатором-защипкою, для панельного розподільчого щитка FWB ... S, вгорі і внизу з гвинтом для кріплення, 1 x зліва і 1x справа

| Опис | Кількість в упаковці | Артикул |
|---------------------|----------------------|---------------|
| Опора для кріплення | 1 | UZ03A1 |



UZ03A1

Опора кріплення для кожуха

щитів FWB

| Опис | Кількість в упаковці | Артикул |
|------------------|----------------------|---------------|
| Опора для кожуха | 1 | UZ04A1 |



UZ04A1

Верхня частина опори кріплення

для розподільчого щита FW...S, 1 шт.

| Опис | Кількість в упаковці | Артикул |
|-----------------|----------------------|---------------|
| Опора кріплення | 1 | UZ01A2 |



UZ01A2

Стопорний болт

для розподільчого щита FW...S, 1 шт.

| Опис | Кількість в упаковці | Артикул |
|---|----------------------|---------------|
| для пломбування захисної кришки запасна частина | 1 | UZ06A1 |



UZ06A1

Тримачі клем QuickConnect

для розподільчого щита FW...S, 1 шт.

| Опис | Кількість в упаковці | Артикул |
|--------------------------|----------------------|---------------|
| Тримач клем | 1 | UZ00K1 |
| Тримач клем двухрівневий | 1 | UZ00K2 |



UZ00K1

Загальний опис

Монтажні розподільчі щити для відкритого монтажу.

Обсяг поставки

- Шафа з дверцятами
- Несучий каркас
- Захисна кришка з прорізами
- На кожну секцію вбудовані клемники

Стандарт випробувань

DIN VDE 0660, частина 500, 504 и 504A/1

Розрахункова напруга

Змінна напруга 400 В, 50 Гц.

Розрахунковий струм

для приладів до 125 А

Клас захисту

II (з захисною ізоляцією)

Ступінь захисту IP44

Заходи захисту

Захист від прямого контакту: вид захисту IP30 за дверцятами.
Захист від непрямого торкання: захисна ізоляція

Повітряні зазори і проміжки для струмів витоку

Відповідно до DIN VDE 0110, частина 1 і 2 / 1.89, відповідно до категорії по перенапрузі III, ступеня забруднення 2, ізоляційному матеріалу II і IIIa, розрахунковій напрузі 400 В (змінне).

Дверцята

Кріпиться попереду з розташованими всередині шарнірами; всі шарніри регульовані (регулювання не порушується при демонтажі дверцят), демонтуються без інструментів, відкриваються за вибором вправо або вліво, починаючи з ширини 800 мм дверцята двусторчаті, кут відкриття близько 110°.

Замикання дверцят

Ручка з засувкою, взаємозамінний із іншими замками.
Трьохелементний стрижневий замок у випадку щитів з двома дверцятами.

Введення проводів

Зверху / знизу: через знімні вбудовані гнучкі фланці зі східчастими ввідними ніпелями.
Можливість вводу: ззаду через додаткову знімну панель кабельних вводів

PE / N-клеми

У разі укомплектованої шафи вбудовуються на кожну секцію.

Колір

RAL 9010 , білий

Матеріал:

Корпус і дверцята з 1 мм листової сталі, з порошковим напиленням, прокалені.

Внутрішнє облицювання

Пластмаса

Несучі планки

Профільована оцинкована листовая сталь

Опори

Пластмаса

Несучі рейки приладів

Листова сталь, оцинкована

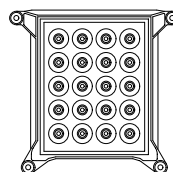
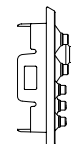
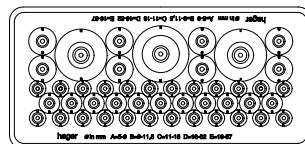
Лицьові панелі

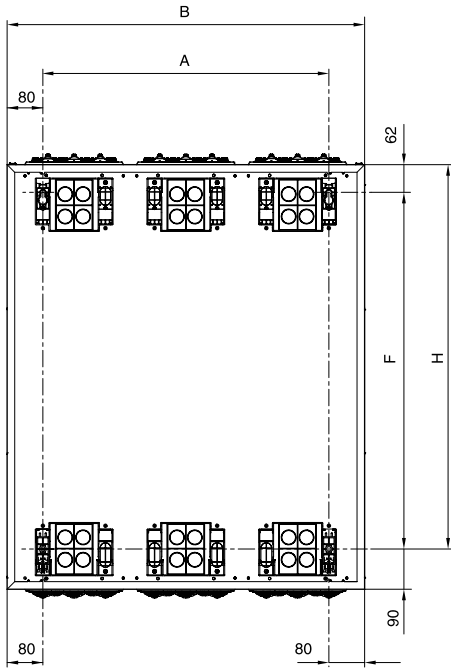
Пластмаса

Перегородки

Пластмаса

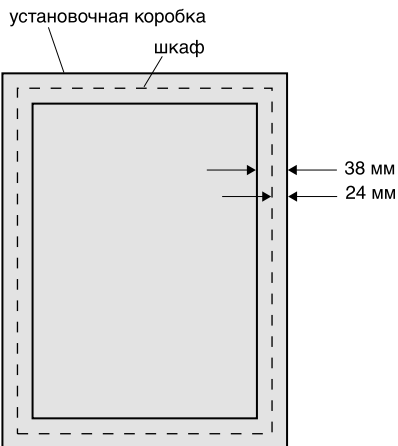
| | Кількість | Переріз кабелю | Максимальний діаметр, мм |
|---------------------------|-----------|----------------|--------------------------|
| На 1 фланець зверху/знизу | 24 | 3 x 1,5 | 5 - 9 |
| | 11 | 5 x 2,5 | 9 - 11,5 |
| | 8 | 5 x 6 | 11 - 16 |
| | 2 | 4 x 25 | 16 - 32 |
| | 1 | 5 x 25 | 16 - 37 |
| На 1 фланець ззаду | 20 | 3 x 1,5 | 3 x 1,5 |





| Висота щита H | Ширина щита B | | | | | |
|------------------|---------------|------|------|------|------|------|
| | | 300 | 550 | 800 | 1050 | 1300 |
| 500 | F | 348 | 348 | 348 | 348 | 348 |
| | A | 140 | 390 | 640 | 890 | 1140 |
| 650 | F | 498 | 498 | 498 | 498 | 498 |
| | A | 140 | 390 | 640 | 890 | 1140 |
| 800 | F | 648 | 648 | 648 | 648 | 648 |
| | A | 140 | 390 | 640 | 890 | 1140 |
| 950 | F | 798 | 798 | 798 | 798 | 798 |
| | A | 140 | 390 | 640 | 890 | 1140 |
| 1100 | F | 948 | 948 | 948 | 948 | 948 |
| | A | 140 | 390 | 640 | 890 | 1140 |
| 1250 | F | 1098 | 1098 | 1098 | 1098 | 1098 |
| | A | 140 | 390 | 640 | 890 | 1140 |
| 1400 | F | 1248 | 1248 | 1248 | 1248 | 1248 |
| | A | 140 | 390 | 640 | 890 | 1140 |
| 1550 | F | 1398 | 1398 | 1398 | 1398 | 1398 |
| | A | 140 | 390 | 640 | 890 | 1140 |
| 1700 | F | 1548 | 1548 | 1548 | 1548 | 1548 |
| | A | 140 | 390 | 640 | 890 | 1140 |

Середні щитки



Установча коробка

- габарити і одиниці площі
- габарити з установочною коробкою = розміри шафи +48мм